


PROCESO DE COMPRA

www.fcjuarez.com

1

1. Ingresa a la página de compra y da click en "TU CUENTA"



2

2. Ingresa el correo que registraste cuando adquiriste tu Bravo Card así como tu contraseña; si no recuerdas da click en "Olvidé mi contraseña" y recibirás una contraseña temporal para ingresar al sistema.



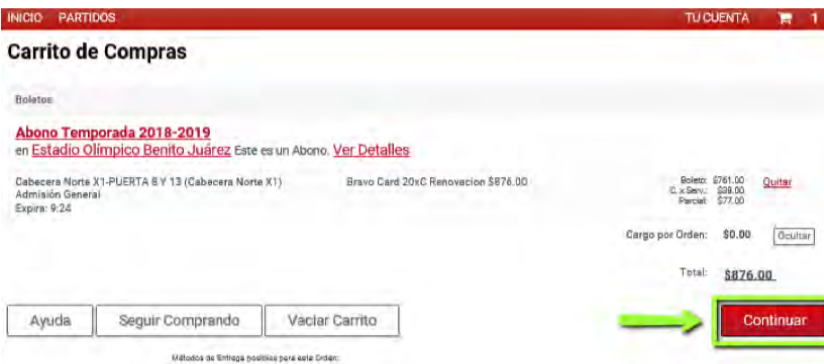
3

3. Una vez dentro de la página de compra, ve a la sección "Reservaciones" donde encontrarás pre-cargados tus asientos de Bravo Card; da click en "Agregar Al Carrito"



4

4. A continuación, verás los detalles de tu compra, y deberás dar click en "CONTINUAR"



NOTA: En el precio aparecerá el concepto "Parcial" el cuál es la comisión bancaria al elegir diferir el cargo en mensualidades; si eliges pagar en una sola exhibición esta comisión quedará descartada. Si deseas adquirir Bravo Cards adicionales a tu reserva, antes de dar "CONTINUAR" te pedimos seguir estos pasos, o de lo contrario continuar al paso número 5.

4.1

4.1 Antes de dar click en "CONTINUAR" copia y pega este link a tu navegador: <https://fcjuarez.boletosenlinea.events/eventperformances.asp?ev=160>

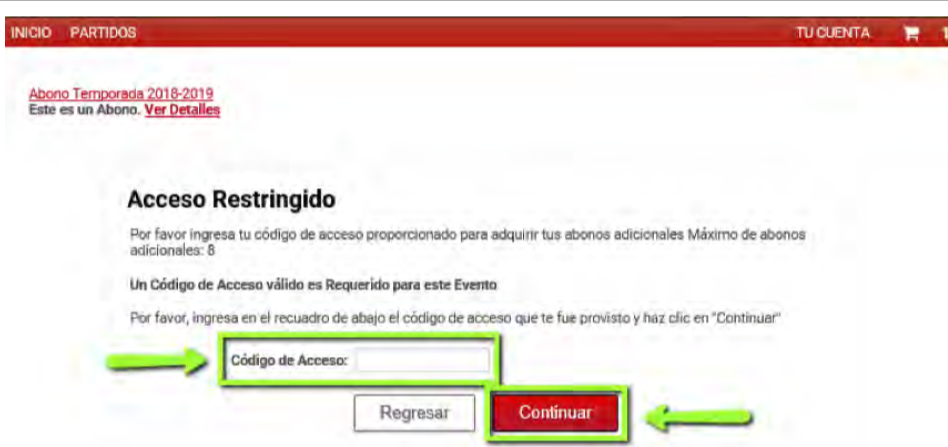
4.2

4.2 Enseguida te aparecerá el evento de "Abono Temporada 2018-2019" y deberás dar click en "Comprar"



4.3

4.3 A continuación, deberás ingresar tu código de acceso, el cual recibiste previamente por correo electrónico; una vez ingresado el código da click en "Continuar"



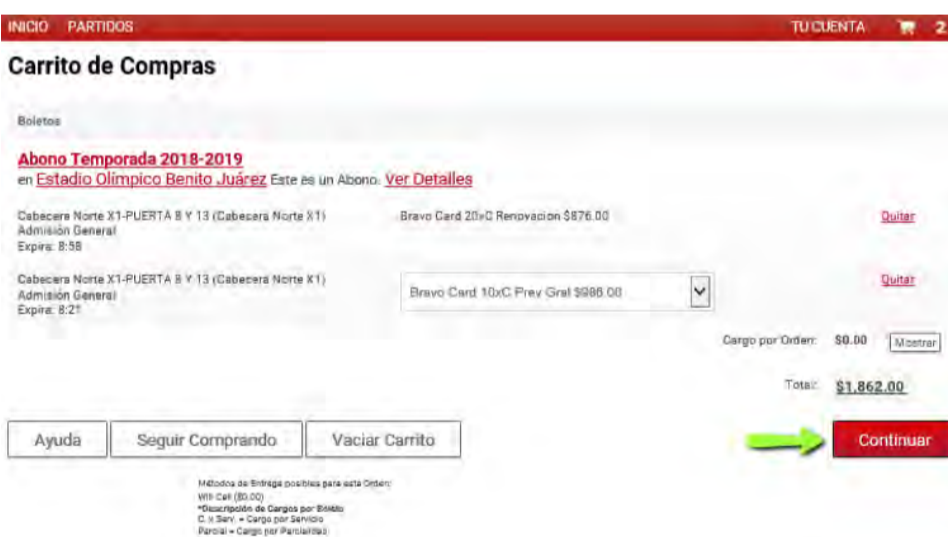
4.4

4.4 Desde esta página podrás navegar en las diferentes secciones para elegir los asientos de tu preferencia



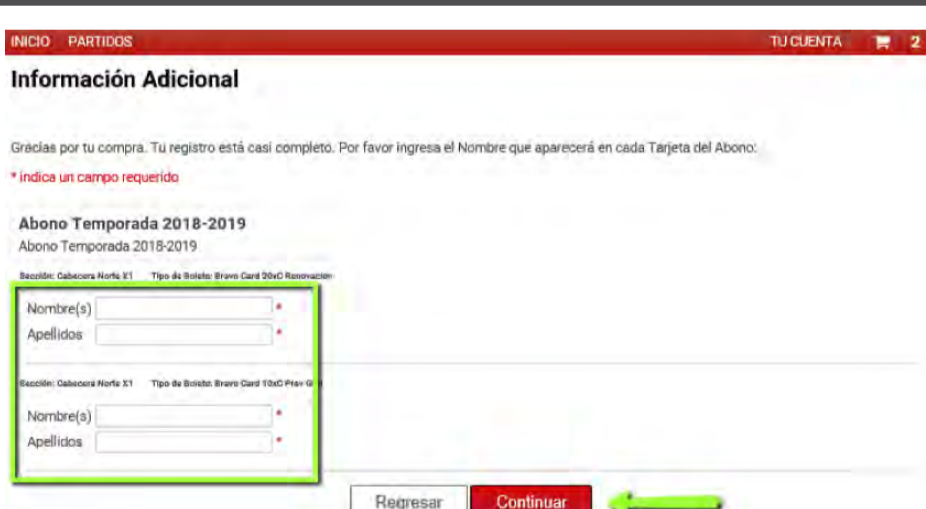
4.5

4.5 Una vez que selecciones los asientos y los agregues al carrito, verás nuevamente el resumen de tu compra, para posteriormente dar click en "Continuar"



5

5. En esta sección deberás agregar el nombre y apellido que quieras que aparezca impreso en tu Bravo Card, y posteriormente dar click en "Continuar"



6

6. Después deberá seleccionar un método de entrega, elija "WILL CALL" y de click en "Continuar"



7

7. En esta sección deberás ingresar los datos de la tarjeta con la que realizará el pago. Es importante recordar que aquí podrás elegir si el cargo a tu tarjeta será en una sola exhibición o a parcialidades; recuerda que de elegir esta última se cargará la comisión bancaria mencionada anteriormente. Finalmente da click en el botón "Continuar"



8

8. Finalizado el proceso de compra aparecerá en pantalla tu número de orden, mismo que recibirás vía correo electrónico con tu confirmación de compra. ¡Listo! Ya eres parte de la Temporada 2018-2019 de los Bravo de FC Juárez ¡Gracias por tu compra!